



## Nyheter Vitec Marknad

Version 106 maj 2026

Datum: 2026-05-12

## Innehållsförteckning

Sammanfattning.....	3
Marknad.....	4
Flytt av funktioner .....	4
Markera om man befinner sig i testmiljö .....	4
Infoga egna formulär på sidor och artiklar .....	4
Lista formulär.....	4
Skapa/Redigera formulär .....	5
Använda formuläret i sidor/artiklar .....	6
Förtydligad av kreditkontroll i gränssnitt .....	8
Loggning av förändringar för routes och tillhörande inställningar.....	9
Utökad textfält för checktyper.....	10
Objekt utan säljare för kort på dashboard .....	11
Fritextdialogen har fått en grundlig genomgång.....	11
Avsändarval i kommunikationsdialogen .....	13
Skicka SMS till alla oavsett val.....	15
Textmall för utskick.....	15
Sidindelning för sidartiklar i CM .....	16
Planlösningar från Hyra till extern publicering.....	17
Portal.....	18
Servicereleaser .....	19
105.40.....	19

## Sammanfattning

Den senaste uppdateringen av Marknad innehåller flera omfattande förbättringar som förenklar det dagliga arbetet och skapar en mer sammanhållen användarupplevelse. Ett stort fokus har lagts på kommunikation och innehållshantering, där den tidigare fritextdialogen nu ersätts av den nya vyn "Kommunikation". Här samlas mejl, brev, meddelanden och SMS i ett gemensamt gränssnitt med stöd för textmallar, valbara avsändare och förbättrad historikhantering. Det ger bättre överblick, effektivare utskick och en tydligare kommunikation med både sökande och hyresgäster.

Uppdateringen introducerar även stöd för egna formulär direkt på webbplatsen, vilket gör det möjligt att skapa och publicera formulär med helt valfritt innehåll på sidor och artiklar. Formulären kan anpassas med olika fälttyper, villkorstexter och mottagare samt exporteras till Excel, vilket öppnar upp för nya möjligheter inom kunddialog och informationsinsamling.

Flera förbättringar har också gjorts för administration och spårbarhet. Kreditkontroller har fått en tydligare och mer enhetlig hantering, nya loggtyper ger bättre insyn i förändringar av routes och inställningar, och dashboarden har utökats med fler visningsalternativ för objekt. Dessutom har innehållshanteringen i CM förbättrats med sidindelning för stora artikelmängder och flytt av funktioner för att samla design- och layoutinställningar på ett ställe.

Bland övriga nyheter finns tydligare markering av testmiljöer, större textfält för checktyper och förbättrad hantering av planlösningar vid extern publicering. Sammantaget innebär uppdateringen ett mer modernt, flexibelt och användarvänligt Marknad med fokus på effektivare arbetsflöden och bättre kommunikation.

# Marknad

## Flytt av funktioner

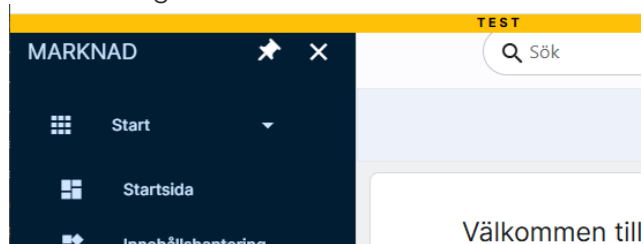
Vi har flyttat hanteringen av inmatningsregler och paneler på mina sidor från Marknad till CM. Detta för att samla allt som har med utseende att göra på ett och samma ställe. I och med denna förändring kommer CM krävas för att kunna justera detta fr.o.m. denna version. Alla förändringar som är gjorda gällande detta tidigare kommer fortsatt att finnas kvar då inget tas bort.

## Åtgärd från konsult

Ingen.

## Markera om man befinner sig i testmiljö

Om miljön är markerad som testmiljö visas en statusrad för att tydligt markera att man befinner sig i test.



## Åtgärd från konsult

Ingen.

## Infoga egna formulär på sidor och artiklar

I Marknad kan man lägga upp formulär med valfritt innehåll som besökare kan svara på. Det finns ingen begränsning i hur många formulär som kan skapas eller innehållet i dessa.

## Lista formulär

Gå till Formulär under systeminställningar i Webbplats. Där visas en lista med formulär, beskrivningen och hur många som svarat.

NAMN ↓	BESKRIVNING (INTERN)	ANTAL FÄLT	ANTAL SVAR
<a href="#">Felanmälan</a>	Formulär för hyresgäster att anmäla fel och brister i fastigheten. Visas på Mitt boende-sidan.	8	6
<a href="#">Jobbsökaren - Fastighetsskötare</a>	Ansökningsformulär för den utlysta tjänsten som fastighetsskötare. Placerat på lediga-tjänster-sidan.	12	6
<a href="#">Kontaktformulär</a>	Standardformulär placerat på kontaktsidan. Besökare kan ställa frågor och lämna synpunkter.	7	6
<a href="#">Kundundersökning 2026</a>	Intern kundnöjdhetsundersökning Q1 2026. Skickas ut till befintliga hyresgäster via nyhetsbrevet.	10	6

## Skapa/Redigera formulär

Välj ett befintligt formulär eller skapa ett nytt. Inmatningsfält visas där du kan justera namn, datum, aktiv och alla fält. Man kan välja en eller flera mottagande mejladresser, som hämtas från de anställda som har en mejladress. Formulärsvaren sparas även i Marknad och går att exportera i Excel-format.

Det går även att filtrera listan.

The screenshot shows a form configuration interface. On the left, there are labels for 'E-postmottagare', 'Aktiv', and 'Beskrivning (intern)'. A dropdown menu is open, showing a search field with '@vitec' entered. Below the search field, there is a 'Markera alla' button and a list of email addresses with checkboxes: 'lir.vi...@vitecsoftware.com' and 'ma...@vitecsoftware.com'.

Inmatade mottagare kommer få en bekräftelse när användaren skickar formuläret.

**OBS** att formulär enbart går att ändra till första svaret inkommit. När ett svar inkommit skrivskyddas formuläret. Vill man göra ändringar efter det måste ett nytt formulär skapas.

The screenshot shows a form configuration interface with a yellow warning banner at the top: '▲ Formuläret är skrivskyddat eftersom det finns inlämnade svar. Fält och inställningar kan inte ändras.' Below the banner, there are form details: 'Namn' (Kundundersökning 2026), 'E-postmottagare' (Välj e-postmottagare...), and 'Aktiv' (radio buttons for Ja and Nej, with Nej selected). To the right, there is a 'Händelseloggar' section with '10 senaste händelserna:' and a 'VISA ALLA HÄNDELSE' button.

Alla förändringar på formuläret sparas i händelseloggen och där man kan klicka in på varje händelse för att se vad som ändrats.

The screenshot shows a form configuration interface with form details on the left and a log entry on the right. The form details include: 'Namn' (Kundundersökning områdesmiljö), 'E-postmottagare' (Välj e-postmottagare...), 'Aktiv' (radio buttons for Ja and Nej, with Nej selected), and 'Beskrivning (intern)'. The log entry on the right shows: 'Dataguid' (c1af6601-797b-402b-8e61-e6b0eef9cadf), 'Data ID', 'Loggtyp' (Formulär ändrat), 'Text' (Form uppdaterad. Rad 'c1af6601-797b-402b-8e61-e6b0eef9cadf': 'frm\_name': 'Martin' -> 'Kundundersökning områdesmiljö', 'frm\_date\_changed':), 'Extra info', and 'Status' (Aktiv).

Nedanför visas en lista med tillhörande fält. Där går det att sortera direkt i listan via så kallad drag n drop, lägga till nya fält samt ändra befintliga.

När du lägger till nya fält behöver du välja vilken typ fältet ska ha.

Sorteringsordning

Etikett

Typ

Obligatorisk

TextBox

Textarea

Checkbox

RadioButtonList

DateField

Number

DropDownList

För radioknappar och listor kan man lägga till flera alternativ.

Etikett

Typ

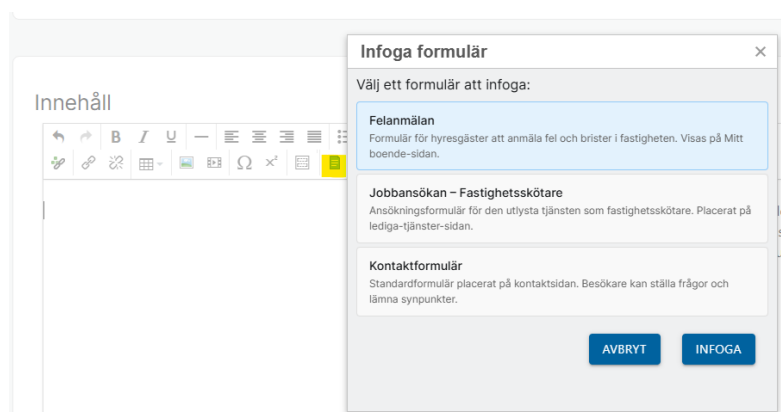
Obligatorisk  Ja  Nej

#### Alternativ (värde + visningstext)

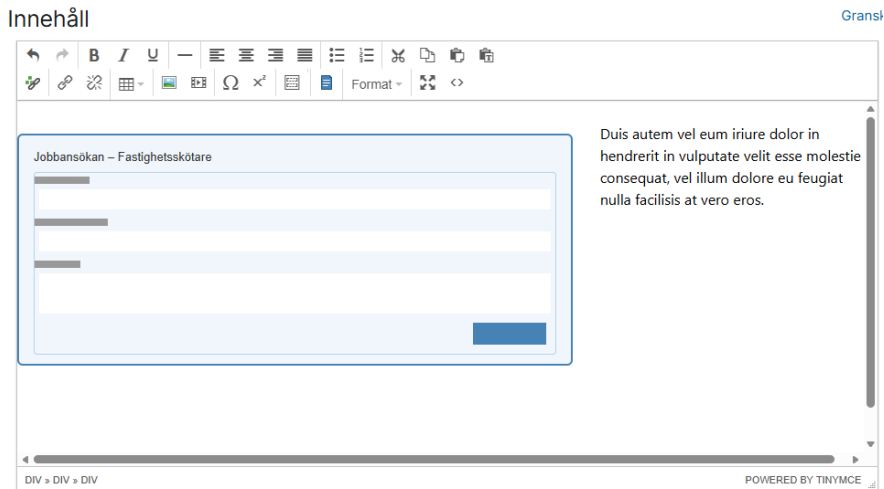
Värde	Visningstext	
Mycket nöjd	Mycket nöjd	✘
Nöjd	Nöjd	✘
Varken eller	Varken eller	✘
Missnöjd	Missnöjd	✘
Mycket missnöjd	Mycket missnöjd	✘

## Använda formuläret i sidor/artiklar (gäller enbart med Arena)

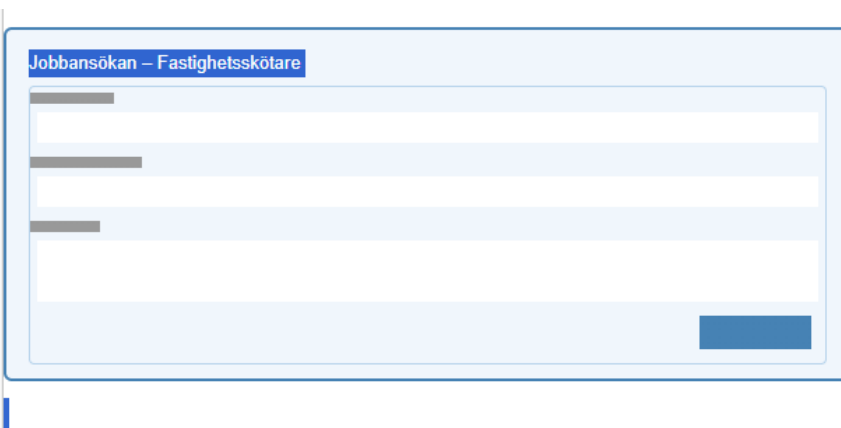
En ny knapp har lagts till i editorn för en artikel/sida. Klickar du på den kommer en dialog visas där du får välja vilket formulär du vill visa. Namn, beskrivning och ev. till- och frändatum visas i listan



Valt formulär klistras in i editorn med en platshållare för att se var det hamnar på sidan.

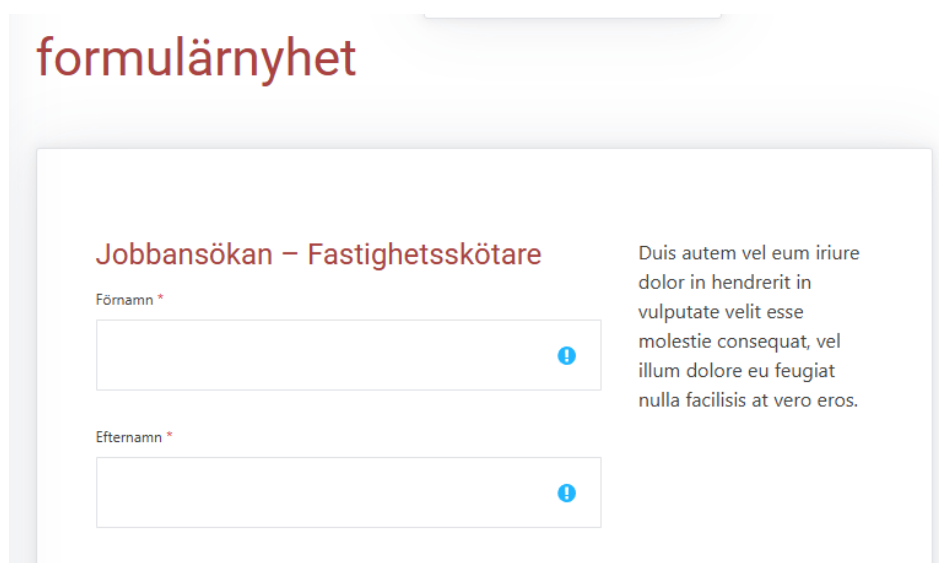


För att ta bort ett formulär från en sida/artikel markerar man formuläret och tar bort det.



Arena visar artikeln med valt formulär

## formulärnyhet



Längst ner i varje formulär finns ett inmatningsfält där användaren kan lägga till en mejladress för att få ett kvitto på den som skickats in. Det finns även en villkorstext med en kryssruta för att bekräfta att man förstått villkoren, t.ex. information om hur personuppgifter hanteras.

E-postadress för kvitto

namn@exempel.se

SKICKA

Villkor

Jag har läst och förstått användarvillkoren.

Vi värnar om din integritet. I denna undersökning samlar vi in och lagrar de uppgifter du själv väljer att ange i formuläret. Uppgifterna används endast för att sammanställa och analysera resultaten av undersökningen och kommer inte att kopplas till dig som individ. Uppgifterna sparas endast så länge det är nödvändigt för detta ändamål. Den rättsliga grunden för behandlingen är ditt samtycke. Genom att skicka in dina svar samtycker du till att vi behandlar de uppgifter du har lämnat.

Captcha finns alltid i bakgrunden på formuläret, om det är uppsatt. Använder samma inställningar som vid registrering/inloggning.

## Åtgärd från konsult

Ingen. För att justera villkorstexten har en ny funktionsparameter tillkommit, `TEXT__CM_FORM__TERMS`, med standardtext. Det finns även en funktionsparameter för att lägga till länkar till interna eller externa sidor, `CM_FORM_TERMS_LINKS`.

## Förtydligad av kreditkontroll i gränssnitt

Kreditkontroll i Marknad visas på sidan CRM Sökande och i behandlavyn för objekt där sökande finns anmälda. Då uppgiften visas i flera vyer har det även funnits lite olika inställningsmöjligheter som tillkommit under åren för hur länge en kreditkontroll anses vara giltig och hur den konfigureras. I CRM Sökande var det en sidinställning, medan det i behandlavyn var en inställning på hur länge loggpost för kreditkontroll var giltig innan den rensas. Det har varit onödigt komplext varför vi nu genomför denna förändring.

En genomgång har gjorts och det finns nu en inställning som ersätter tidigare inställningar. Inställningen styr antal dagar en kreditkontroll anses vara aktuell och är som standard inställd på 0 (avstängd). Det betyder att en kreditkontroll ses som giltig till nästa gång en sådan utförs. Fr.o.m. nu blir det lättare att ändra denna giltighetstid och ändring får genomslag både i CRM Sökande och behandlavyn för objekt.

Namn	Pers/Orgrnr	Prio	Kreditkontroll	Kreditkontr. Datum	Kund	Poäng	Erbj.	Svar senast
Tiffany.TheBerg	19950113-ABCD	Nej		2026-03-12		0	Nej	
Abcd.TheBerg	19950113-OJKG	Nej		2026-03-12		0	Nej	
Terrell.Andersson	19630305-LQDZ	Nej		2026-03-01		0	Nej	

Adress asdf 12345 vasa Tel dag Tel kväll Mobil: 000-0000000 E-post: test@vitecsoftware.com	Vuxna / Barn 1 / 0 Korrespondenstyp: E-post Önskemål: Önskat inf.datum: Språk: Svenska	Arbetsgivare Årsinkomst: 500 000 kr Kreditkontroll Ej utförd
---	--	--

Adress Örnens Väg 40 12345 Stad Tel dag Tel kväll Mobil: 000-0000000 E-post: testg@vitecsoftware.com	Arbetsgivare Årsinkomst: 12 345 kr Kreditkontroll 2026-03-01 Godkänd
---	---

I bilden har Terrel Andersson en utgången kreditkontroll som är äldre än det antal dagar funktionsparametern är inställd på. Därmed visas den som "Ej utförd", då ingen aktuell kontroll finns. Däremot har Pert Abc som är medsökande en aktuell och godkänd kreditkontroll. Det återspeglas i tummen upp, grön färg på datumet och att datumet visas.

## Åtgärd från konsult

Ingen. Ny funktionsparameter har tillkommit för att ange antal dagar en kreditkontroll anses vara aktuell HSS\_USER\_CREDIT\_CHECK\_VALID\_DAYS. Som standard (inställd på 0) är en kreditkontroll aktuell till nästa görs.

## Loggning av förändringar för routes och tillhörande inställningar

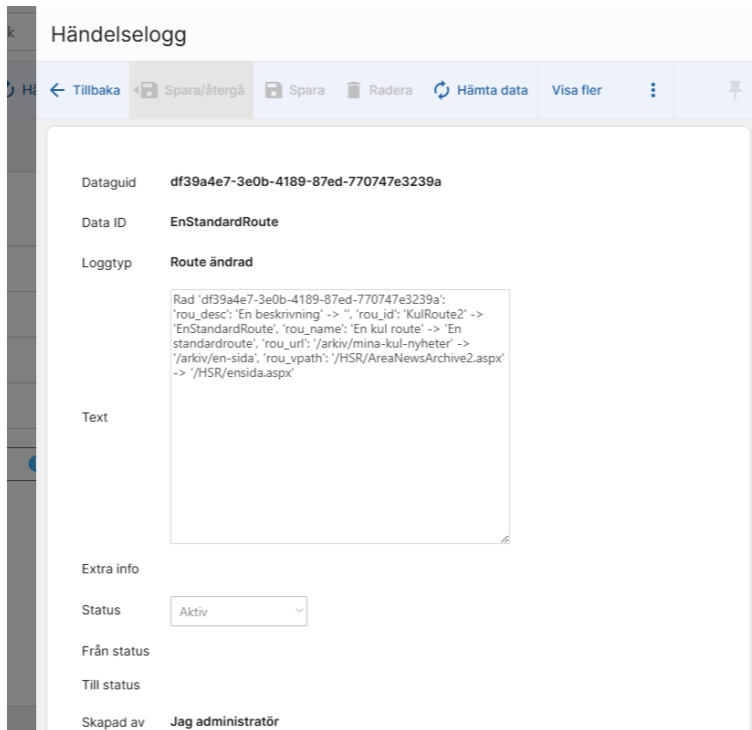
Två nya loggtyper har tillkommit, "Route ändrad" och "Route dictionary ändrad". Dessa används för att logga förändringar när en route tillkommer, ändras eller tas bort. Likaså har de tillhörande "Route dictionary" som har ytterligare inställningsmöjligheter för en route. När en route ändras sparas förändringen. Detta ger bättre spårbarhet vid t.ex. felsökning när en sida inte betar sig som förväntat.

ID	EnStandardRoute
Namn	En standardroute2
Beskrivning	Testar
Route	/arkiv/en-sida
URL	/HSR/en_annan_Sida.aspx
Typ	Övrig
Aktiv?	<input checked="" type="radio"/> Ja <input type="radio"/> Nej

Händelseloggar	
10 senaste händelserna:	
2026-03-23	<a href="#">Route ändrad</a>
2026-03-23	<a href="#">Route ändrad</a>
2026-03-23	<a href="#">Route ändrad</a>
2026-03-23	<a href="#">Route ändrad</a>
2026-03-23	<a href="#">Route ändrad</a>
2026-03-23	<a href="#">Route ändrad</a>
2026-03-23	<a href="#">Route ändrad</a>
2026-03-23	<a href="#">Route ändrad</a>
2026-03-23	<a href="#">Route ändrad</a>
2026-03-23	<a href="#">Route ändrad</a>

Klickar man på en loggpost i listan över de senaste 10 visat loggposten i sin helhet som en infälld dialog. Innehållet i loggposten kan se lite kryptiskt eller tekniskt ut, men är egentligen bara rådata om "Fältet: gammalt värde -> nytt värde" upprepat för varje fält som förändrats.



**Händelselogg**

Tillbaka Spara/återgå Spara Radera Hämta data Visa fler

Dataguid **df39a4e7-3e0b-4189-87ed-770747e3239a**

Data ID **EnStandardRoute**

Loggtyp **Route ändrad**

Text

```
Rad 'df39a4e7-3e0b-4189-87ed-770747e3239a':  
'rou_desc': 'En beskrivning' -> ' ', 'rou_id': 'KulRoute2' ->  
'EnStandardRoute', 'rou_name': 'En kul route' -> 'En  
standardroute', 'rou_url': '/arkiv/mina-kul-nyheter' ->  
'/arkiv/en-sida', 'rou_vpath': '/HSR/AreaNewsArchive2.aspx'  
-> '/HSR/ensida.aspx'
```

Extra info

Status

Från status

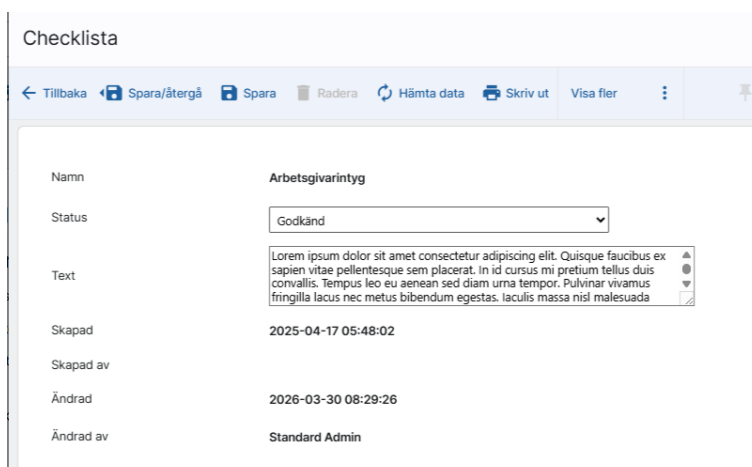
Till status

Skapad av **Jag administratör**

Åtgärd från konsult  
Ingen.

## Utökat textfält för checktyper

Vid hantering av checktyper kan en notering lämnas för checktypen. Textfältet var tidigare begränsat till 500 tecken. Detta har justerats till 2000 tecken för att kunna hantera längre texter.



**Checklista**

Tillbaka Spara/återgå Spara Radera Hämta data Skriv ut Visa fler

Namn **Arbetsgivarintyg**

Status

Text

Skapad **2025-04-17 05:48:02**

Skapad av

Ändrad **2026-03-30 08:29:26**

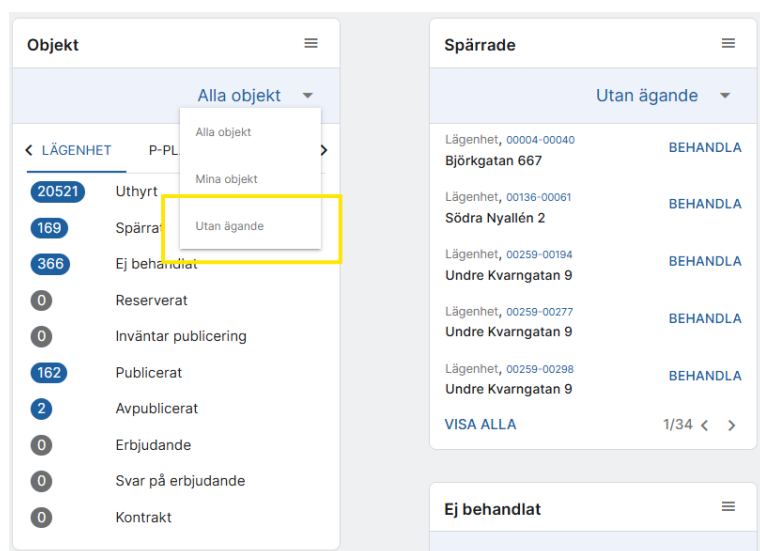
Ändrad av **Standard Admin**

## Åtgärd från konsult

Ingen.

## Objekt utan säljare för kort på dashboard

De kort i Marknads dashboard som visar objekt har ett alternativ för att visa alla objekt eller de som är knutna till inloggad säljare (Mina objekt). Ytterligare ett alternativ har lagts till för att visa objekt som inte är knutna till någon säljare, "Utan ägande".



Alternativet finns även inlagt i inställningsdialogen för de kort som har möjlighet att ställa in vilka objekt som skall visas.

## Åtgärd från konsult

Ingen.

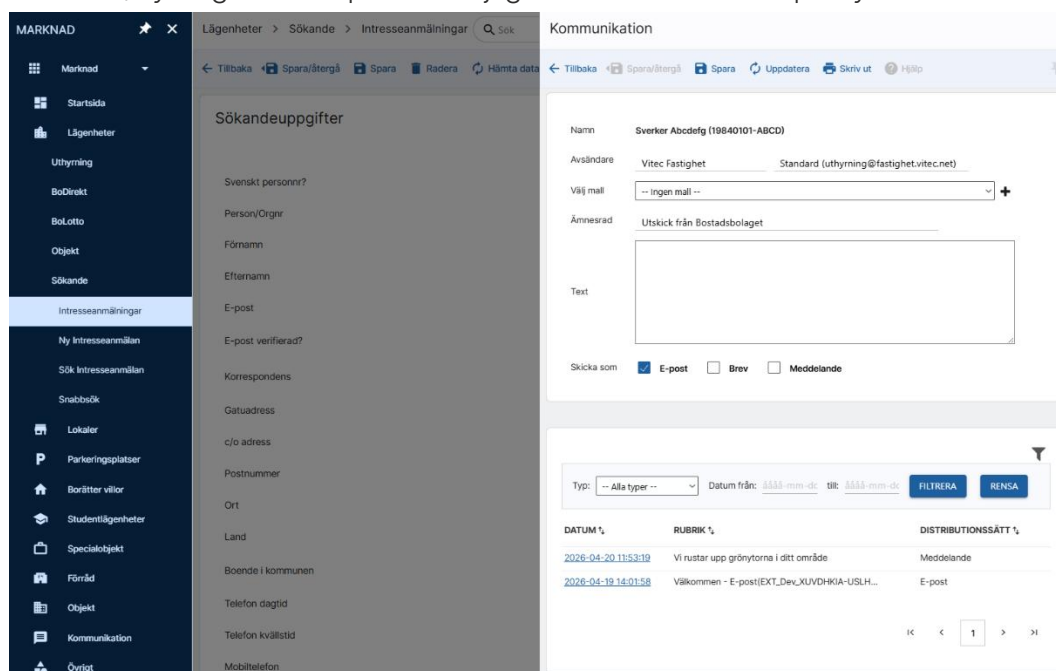
## Fritextdialogen har fått en grundlig genomgång

Fritextdialogen har fått en ordentlig genomgång och även ett namnbyte för att ta ett omtag gällande att samla kommunikation på ett och samma ställe. Fritextdialogen blir kort och gott "Kommunikation". För enskilda användare kommer dialogen även innehålla det som tidigare kallades korrespondens (brev, mejl, meddelanden och SMS) i samma dialog som nya utskick görs. Vana användare kommer mest märka skillnad genom att "Kommunikation" finns i funktionsmenyn i olika vyer i systemet samt att dialogen fått bättre gränssnitt. Dialogen innehåller tidigare funktioner med även några tillägg; val av avsändare, textmallar och SMS-utskick till alla oavsett önskemål.

Utskick till en enskild sökande eller hyresgäst går att komma åt via intresseanmälan, CRM sökande, behandlavyn för objekt, hyresgästvyn m.m. Det finns dessutom en dialog som hanterar utskick till en eller flera personer som går att komma åt via sök/filtervyer i systemet.

På flera ställen har fritextdialogen benämnts på olika sätt vilket nu justeras till att vara "Kommunikation".

I och med denna förändring blir det lättare att hitta all tidigare kommunikation med sökande/hyresgäster ihop med möjligheten att enkelt skapa nya utskick.



Den nya kommunikationsvyn hanterar utskick via mejl, brev, meddelande och SMS (beroende på vad som är påslaget). I samband med denna förändring tar vi bort överflödiga val som "Visa korrespondens" och "Meddelanden" som visades i funktionsmenyn på CRM Sökande, uppdatera sökande, intresseanmälan för samtliga objektgrupper, och hyresgästdialogen. Samt som en brevikon på intresseanmälda sökande i behandlavyn för objekt. Nytt med denna vy är att även SMS lagras och kan ses i historiken.

Det blir en renare funktionsmeny där fritext, meddelanden och korrespondens slås samman som "Kommunikation". Benämningen "Fritext" finns fortsatt kvar som benämning på brevmallstypen för att särskilja dessa från utskick med ett förbestämt innehåll, t.ex. erbjudandetskick och välkomstmejl.

MARKNAD

Hyresgäster > Sök hyresgäst

Sök

Sverker Ekberg (Admin)

Tillbaka Spara/återgå Spara Uppdatera Skriv ut Hjälp

Om du vill göra ett SMS utskick kan ej HTML-editorn användas och byts därför ut. Du erhåller stöd att visa hur många tecken du skrivit och hur många SMS de tecknen resulterar i.

**Meddelandetyper**

Ta hänsyn till önskemål om utskick?  Ja  Nej

Kommunikationssätt

Initialt antal utskick som ska skapas: 2361

**Avsändare/Ämnesrad**

Avsändare  Standard (uthyrning@fastighet.vitec.net)

Välj textmall

Ämnesrad

Vill du använda standard ämnesrad?  Ja  Nej

**Innehåll**

Granska som: E-post Brev

POWERED BY TINYMCE

Evo

Ordningen på fritextutskickets olika delar har grupperats om för att get ett bättre flöde. Användaren väljer först om utskicket ska göras via mejl, brev, SMS etc. och därefter avsändare samt innehåll. Det ger ett naturligt flöde, då innehållsrutan ändras beroende på om det är SMS/Meddelande eller brev/mejl som skall skickas.

## Åtgärd från konsult

Ingen.

## Avsändarval i kommunikationsdialogen

När kommunikation sker med en sökande/hyresgäst har möjligheten att välja avsändare lagts till för mejlutskick. Det gör att inloggad användare kan välja om utskicket skall ha systemets standardavsändare, sig själv eller kanske någon annan inom organisationen. Det skulle tekniskt sett även kunna vara ett utskick som görs av en annan användares vägnar från ett annat bolag som administreras av inloggad användare. Detta ger i sin tur en bättre styrning av vem slutanvändaren får mejlet från och kan svara till. Utskicken loggas fortsatt i brevbanken som "utskick gjort av" inloggad användare, vilket medför att det är fullt spårbart vem som gjort utskicket och valet av avsändare.

### Kommunikation

← Tillbaka 📄 Spara/återgå 📄 Spara ↻ Uppdatera 🖨 Skriv ut 🛠 Hjälp 📌

Namn **Sverker Abcdefg (19840101-ABCD)**

Avsändare **Vitec Fastighet** Standard (uthyrning@fastighet.vitec.net)

Välj mall -- Ingen mall -- +

Ämnesrad Utskick från Bostadsbolaget

Text

Skicka som  E-post  Brev  Meddelande

---

Typ: -- Alla typer -- Datum från: åååå-mm-dc till: åååå-mm-dc **FILTRERA** **RENSA**

DATUM ↕	RUBRIK ↕	DISTRIBUTIONSSÅTT ↕
<a href="#">2026-04-20 11:53:19</a>	Vi rustar upp grönytorna i ditt område	Meddelande
<a href="#">2026-04-19 14:01:58</a>	Välkommen - E-post(EXT_Dev_XUVDHKIA-USLH...	E-post

◀ < 1 > ▶

Det finns möjlighet att låsa denna valbarhet av avsändare med hjälp av en funktionsparameter.

### Kommunikation

← Tillbaka 📄 Spara/återgå 📄 Spara ↻ Uppdatera 🖨 Skriv ut 🛠 Hjälp 📌

Namn **Sverker Abcdefg (19840101-ABCD)**

Avsändare Välj avsändare...

Välj mall Standard (uthyrning@fastighet.vitec.net) +

Ämnesrad Sverker Ekberg (sverker.ekberg@vitec.se)

Dan King (dan.king@vitec.se)

Tommy Wiklind (tommy.wiklind@vitec.se)

Text

Skicka som  E-post  Brev  Meddelande

I bilden visas inställningen med värde "1", där även andra på samma bolag listas som potentiella avsändare till utskicket.

Både val av bolag och personal är filtreringsbara textfält, genom att börja skriva i fältet, för att förenkla val.

### Åtgärd från konsult

Ingen. För att sätta vilka mottagare som ska kunna väljas justeras SYS\_DEFAULT\_SENDER\_EMAIL\_OPTIONS till önskat värde.

0 - (standard) Användaren kan välja bolag samt personal på valt bolag samt systemets standardavsändare.

1 - Användaren kan välja personal på sitt eget bolag samt systemets standardavsändare.

2 - Användare kan välja sig själv eller systemets standardavsändare.

### Skicka SMS till alla oavsett val

SMS-valet i tidigare fritextdialog kunde enbart göra utskick till de som valt att acceptera utskick via SMS. En inställning gör det nu möjligt att skicka till alla oavsett vad de valt. Detta kan vara bra då man måste nå ut med viktig information.

Kommunikation

Tillbaka Spara/återgå Spara Visa fler

Namn Martin abcd (19720708-ABCD)

Välj mall Välj textmall... +

Text

0 tecken, 1 antal SMS av maximal längd 2 SMS

Skicka som  E-post  Brev  Meddelande  SMS oavsett önskemål

### Åtgärd från konsult

Ingen. För att visa valet sätts funktionsparametern SYS\_SMS\_SHOW\_EVERYONE\_OPTION till +, som standard är den satt till -.

### Textmall för utskick

När man gör utskick finns nu en möjlighet att skapa och använda färdiga mallar med enklare innehåll. Det kan till exempel vara lämpligt vid återkommande utskick eller upplysningar till sökande eller boende där texten är densamma. Mallarna är enkla i sin konstruktion och

innehåller namn, rubrik och meddelandet. Mallarna hittas i menyn under Marknad/Kommunikation/Textmallar.

DATUM	RUBRIK	DISTRIBUTIONSSÄTT
<a href="#">2026-04-20 11:53:19</a>	test	Meddelande
<a href="#">2026-04-19 14:01:58</a>	Välkommen - E-post(EXT_Dev_XUVDHKIA-USLH...	E-post

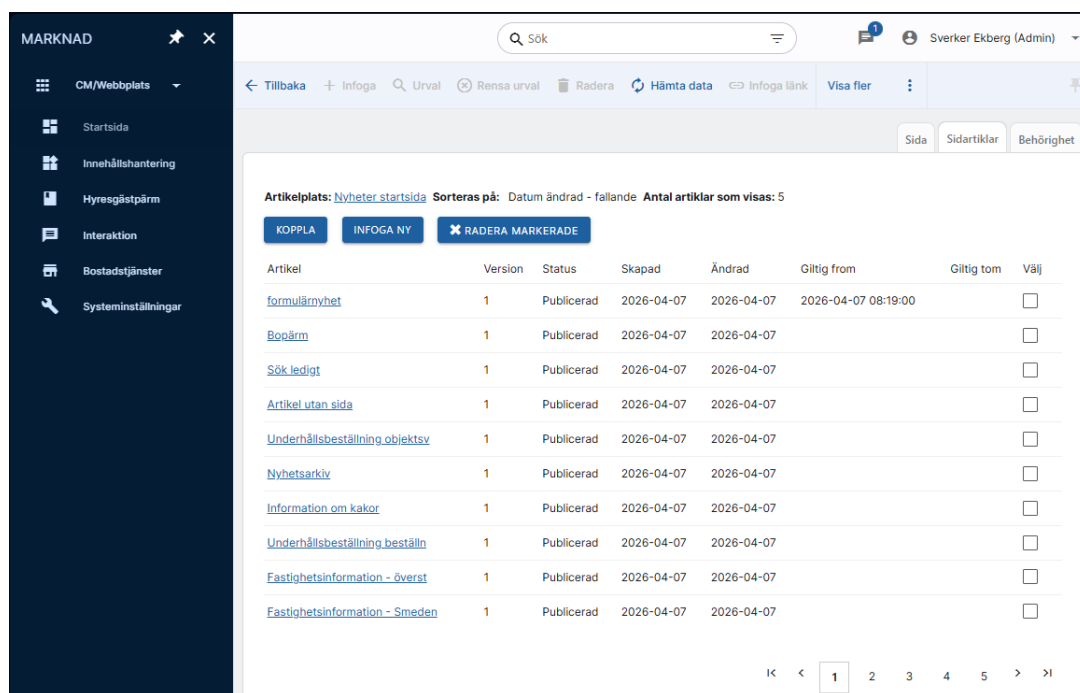
I gränssnittet visas de i kommunikationsdialogen och är sökbar för att snabbt hitta rätt mall. Ett plustecken, +, finns för att snabbt kunna skapa en ny. När en mall väljs, fylls både ämnesrad och text i med den valda mallens lagrade information. Det gäller både i Meddelande/SMS-utskick som i brev- och epost-utskick. Väljs meddelande eller SMS kommer HTML-formateringen av meddelandet att tas bort.

## Åtgärd från konsult

Ingen.

## Sidindelning för sidartiklar i CM

I marknads innehållshantering finns det en vy för sidor där artikelplatserna visas samt vilka artiklar som är kopplade till respektive artikelplats. I vissa fall kan det finnas en större mängd artiklar knutna till samma artikelplats vilket gjorde att en lång lista över dessa visades utan sidindelning. Detta är justerat och fungerar och ser ut som övriga listor i Marknad.



The screenshot shows the 'MARKNAD' interface with a search bar and navigation options. The main content area displays a list of news articles under the heading 'Artikelplats: Nyheter startside'. The table below lists 10 articles, all with a status of 'Publicerad' and a creation/updated date of '2026-04-07'. The first article is 'formulärnyhet' with a version of 1 and a validity period from '2026-04-07 08:19:00'. The table includes columns for 'Artikel', 'Version', 'Status', 'Skapad', 'Ändrad', 'Giltig from', 'Giltig tom', and 'Välj'.

Artikel	Version	Status	Skapad	Ändrad	Giltig from	Giltig tom	Välj
<a href="#">formulärnyhet</a>	1	Publicerad	2026-04-07	2026-04-07	2026-04-07 08:19:00		<input type="checkbox"/>
<a href="#">Bopärm</a>	1	Publicerad	2026-04-07	2026-04-07			<input type="checkbox"/>
<a href="#">Sök ledigt</a>	1	Publicerad	2026-04-07	2026-04-07			<input type="checkbox"/>
<a href="#">Artikel utan sida</a>	1	Publicerad	2026-04-07	2026-04-07			<input type="checkbox"/>
<a href="#">Underhållsbeställning objektsv</a>	1	Publicerad	2026-04-07	2026-04-07			<input type="checkbox"/>
<a href="#">Nyhetsarkiv</a>	1	Publicerad	2026-04-07	2026-04-07			<input type="checkbox"/>
<a href="#">Information om kakor</a>	1	Publicerad	2026-04-07	2026-04-07			<input type="checkbox"/>
<a href="#">Underhållsbeställning beställn</a>	1	Publicerad	2026-04-07	2026-04-07			<input type="checkbox"/>
<a href="#">Fastighetsinformation - överst</a>	1	Publicerad	2026-04-07	2026-04-07			<input type="checkbox"/>
<a href="#">Fastighetsinformation - Smeden</a>	1	Publicerad	2026-04-07	2026-04-07			<input type="checkbox"/>

Åtgärd från konsult  
Ingen.

## Planlösningar från Hyra till extern publicering

När en bild av typen planlösning saknas i Marknads databas vid publicering till externa samarbetspartners kommer Marknad försöka hämta en planlösning från Arena. Om en planlösningsbild hittas i Arena läggs den till i samlingen av bilder och skickas till den externa partnern. Detta gäller för publicering till Boplats Sverige, Stockholmstads Bostadsförmedling och partners som använder Landlord Portal API (i dagsläget är detta Uppsala Bostadsförmedling och Boplats Syd) och fungerar enbart i installationer som använder Arena.

Åtgärd från konsult  
Ingen.

# Portal

Kommer inte släppas några fler funktioner då produkten fasas ut 2026-12-31. Kunder hänvisas till Vitec Arena.

# Service releaser

105.40

- Specifikt erbjudande gick ibland inte att skicka ut
- Fel i länk gällande undersökningar från AktivBo
- Spara övriga objekt fungerade inte vid vissa tillfällen